

DECLARATIE

in conformitate cu prevederile art. 30 din Legea contabilitatii nr. 82/1991

S-au intocmit situatiile financiare anuale la 31/12/2017 pentru :

Entitatea: S.C. COMPANIA DE UTILITATI PUBLICE TG OCNA SA

Judetul: BACAU

Adresa: localitatea TG OCNA , str. TRANDAFIRILOR, nr. 1BIS

Numar din registrul comertului: J04/660/2010

Forma de proprietate: 35-Societati comerciale pe actiuni

Activitatea preponderanta (cod si denumire clasa CAEN): 3811 Colectarea deseurilor nepericuloase

Cod de identificare fiscala: 27273142


Administratorul societatii, S.C. COMPANIA DE UTILITATI PUBLICE SA , isi asuma raspunderea pentru intocmirea situatiilor financiare anuale la 31/12/2017 si confirma ca:

a) Politicile contabile utilizate la intocmirea situatiilor financiare anuale sunt in conformitate cu reglementarile contabile aplicabile.

b) Situatiile financiare anuale ofera o imagine fidela a pozitiei financiare, performantei financiare si a celorlalte informatii referitoare la activitatea desfasurata.

c) Persoana juridica isi desfasoara activitatea in conditii de continuitate.

Semnatura
Administrator
Ianus Liviu



Bifati numai
dacă
este cazul :

<input type="checkbox"/>	Mari Contribuabili care depun bilanțul la Bucuresti
<input type="checkbox"/>	Sucursala
<input type="checkbox"/>	GIE - grupuri de interes economic
<input type="checkbox"/>	Activ net mai mic de 1/2 din valoarea capitalului subscris

 An Semestru Anul 2017

Suma de control 150.000

Entitatea SC COMPANIA DE UTILITATI PUBLICE TIRGU OCNA SA

Adresa	Județ	Sector	Localitate			
	Bacau		TARGU OCNA			
	Strada	Nr.	Bloc	Scara	Ap.	Telefon
	TRANDAFIRILOR	1 BIS				0234344114

Număr din registrul comerțului	J04/660/2010	Cod unic de inregistrare	2	7	2	7	3	1	4	2
--------------------------------	--------------	--------------------------	---	---	---	---	---	---	---	---

Forma de proprietate

12--Societati cu capital integral de stat

Activitatea preponderanta (cod si denumire clasa CAEN)

3811 Colectarea deșeurilor nepericuloase

Activitatea preponderanta efectiv desfasurata (cod si denumire clasa CAEN)

3811 Colectarea deșeurilor nepericuloase

 Situații financiare anuale

(entități al căror exercițiu financiar coincide cu anul calendaristic)

 Raportări anuale
 Entități mijlocii, mari si entități de interes public

 Entități mici

 Microentități

 Entități de interes public

?

 1. entitățile care au optat pentru un exercițiu financiar diferit de anul calendaristic, cf.art. 27 din Legea contabilității nr. 82/1991

 2. persoanele juridice aflate în lichidare, potrivit legii

 3. subunitățile deschise în România de societăți rezidente în state aparținând Spațiului Economic European

Situațiile financiare anuale încheiate la 31.12.2017 de către entitățile de interes public si de entitățile prevazute la pct.9 alin.(4) din Reglementarile contabile, aprobate prin OMFP nr. 1.802/2014, cu modificarile și completările ulterioare, al caror exercițiu financiar corespunde cu anul calendaristic

F10 - BILANT

F20 - CONTUL DE PROFIT ȘI PIERDERE

F30 - DATE INFORMATIVE

F40 - SITUATIA ACTIVELOR IMOBILIZATE

Indicatori :

Capitaluri - total

-38.589

Capital subscris

150.000

Profit/ pierdere

111.159

ADMINISTRATOR,

Numele si prenumele

IANUS LIVIU

Semnătura

SEMNATURA DEVINE VIZIBILA DUPA O
VALIDARE CORECTA**INTOCMIT,**

Numele si prenumele

TIBULCA ANA-MARIA

Calitatea

12--CONTABIL SEF

Semnătura

Nr.de inregistrare in organismul profesional

Entitatea are obligatia legală de auditare a situatiilor financiare anuale? DA NUEntitatea a optat voluntar pentru auditarea situatiilor financiare anuale? DA NU

Formular VALIDAT

AUDITOR,

Nume si prenume auditor persoana fizică/ Denumire firma de audit

Nr.de inregistrare in Registrul CAFR

CIF/ CUI

BILANT
la data de 31.12.2017

Cod 10

- lei -

Denumirea elementului	Nr. rd.	Sold la:	
		01.01.2017	31.12.2017
A	B	1	2
A. ACTIVE IMOBILIZATE			
I. IMOBILIZĂRI NECORPORALE			
1.Cheltuieli de constituire (ct.201-2801)	01		0
2.Cheltuielile de dezvoltare (ct.203-2803-2903)	02		
3. Concesiuni, brevete, licențe, mărci comerciale, drepturi și active similare și alte imobilizări necorporale (ct. 205 + 208 - 2805 - 2808 - 2905 - 2908)	03	11	0
4. Fond comercial (ct.2071-2807)	04		
5.Active necorporale de explorare si evaluare a resurselor minerale (ct. 206-2806-2906)	05		
6. Avansuri (ct.4094)	06		
TOTAL (rd.01 la 06)	07	11	0
II. IMOBILIZĂRI CORPORALE			
1. Terenuri și construcții (ct. 211 + 212 - 2811 - 2812 - 2911 - 2912)	08	2.258	2.258
2. Instalații tehnice și mașini (ct. 213 + 223 - 2813 - 2913)	09	15.722	11.563
3. Alte instalații, utilaje și mobilier (ct. 214 + 224 - 2814 - 2914)	10	0	0
4. Investiții imobiliare (ct. 215 - 2815 - 2915)	11	-100	
5. Imobilizări corporale în curs de execuție (ct. 231-2931)	12		
6.Investiții imobiliare în curs de execuție (ct. 235-2935)	13		
7.Active corporale de explorare si evaluare a resurselor minerale (ct. 216-2816-2916)	14		
8.Active biologice productive (ct.217+227-2817-2917)	15		
9. Avansuri (ct. 4093)	16		
TOTAL (rd. 08 la 16)	17	17.880	13.821
III. IMOBILIZĂRI FINANCIARE			
1. Acțiuni deținute la filiale (ct. 261 - 2961)	18		
2. Împrumuturi acordate entităților din grup (ct. 2671 + 2672 - 2964)	19		
3. Acțiunile deținute la entitățile asociate și la entitățile controlate în comun (ct. 262+263 - 2962)	20		
4. Împrumuturi acordate entităților asociate și entităților controlate în comun (ct. 2673 + 2674 - 2965)	21		
5. Alte titluri imobilizate (ct. 265 + 266 - 2963)	22		
6. Alte împrumuturi (ct. 2675* + 2676* + 2677 + 2678* + 2679* - 2966* - 2968*)	23		
TOTAL (rd. 18 la 23)	24		
ACTIVE IMOBILIZATE - TOTAL (rd. 07 + 17 + 24)	25	17.891	13.821
B. ACTIVE CIRCULANTE			
I. STOCURI			
1. Materii prime și materiale consumabile (ct. 301 + 302 + 303 +/- 308 +321 + 322 + 323 + 328 + 351 + 358 + 381 +/- 388 - 391 - 392 - 3951 - 3958 - 398)	26	194.501	195.556

2. Producția în curs de execuție (ct. 331 + 332 + 341 +/- 348* - 393 - 3941 - 3952)	27		
3. Produse finite și mărfuri (ct. 345 + 346 + 347 +/- 348* + 354 + 356 + 357 + 361 + 326 +/- 368 + 371 + 327 +/- 378 - 3945 - 3946 - 3947 - 3953 - 3954 - 3955 - 3956 - 3957 - 396 - 397 - din ct. 4428)	28	7.137	4.270
4. Avansuri (ct. 4091)	29		
TOTAL (rd. 26 la 29)	30	201.638	199.826
II. CREANȚE (Sumele care urmează să fie încasate după o perioadă mai mare de un an trebuie prezentate separat pentru fiecare element.)			
1. Creanțe comerciale 1) (ct. 2675* + 2676* + 2678* + 2679* - 2966* - 2968* + 4092 + 411 + 413 + 418 - 491)	31	605.663	635.105
2. Sume de încasat de la entitățile afiliate (ct. 451** - 495*)	32		
3. Sume de încasat de la entitățile asociate și entitățile controlate în comun (ct. 453** - 495*)	33		
4. Alte creanțe (ct. 425 + 4282 + 431** + 437** + 4382 + 441** + 4424 + din ct. 4428** + 444** + 445 + 446** + 447** + 4482 + 4582 + 4662 + 461 + 473** - 496 + 5187)	34	18.883	28.174
5. Capital subscris și nevărsat (ct. 456 - 495*)	35		
TOTAL (rd. 31 la 35)	36	624.546	663.279
III. INVESTIȚII PE TERMEN SCURT			
1. Acțiuni deținute la entitățile afiliate (ct. 501 - 591)	37		
2. Alte investiții pe termen scurt (ct. 505 + 506 + 507 + din ct. 508 - 595 - 596 - 598 + 5113 + 5114)	38		
TOTAL (rd. 37 + 38)	39		
IV. CASA ȘI CONTURI LA BĂNCI (din ct. 508 + ct. 5112 + 512 + 531 + 532 + 541 + 542)	40	109.580	32.873
ACTIVE CIRCULANTE - TOTAL (rd. 30 + 36 + 39 + 40)	41	935.764	895.978
C. CHELTUIELI ÎN AVANS (ct. 471) (rd. 43+44)			
Sume de reluat într-o perioadă de până la un an (din ct. 471*)	43		
Sume de reluat într-o perioadă mai mare de un an (din ct. 471*)	44		
D. DATORII: SUMELE CARE TREBUIE PLĂTITE ÎNTR-O PERIOADĂ DE PÂNĂ LA 1 AN			
1. Împrumuturi din emisiunea de obligațiuni, prezentându-se separat împrumuturile din emisiunea de obligațiuni convertibile (ct. 161 + 1681 - 169)	45		
2. Sume datorate instituțiilor de credit (ct. 1621 + 1622 + 1624 + 1625 + 1627 + 1682 + 5191 + 5192 + 5198)	46		
3. Avansuri încasate în contul comenzilor (ct. 419)	47		
4. Datorii comerciale - furnizori (ct. 401 + 404 + 408)	48	961.612	657.566
5. Efecte de comerț de plătit (ct. 403 + 405)	49		
6. Sume datorate entităților din grup (ct. 1661 + 1685 + 2691 + 451***)	50		
7. Sume datorate entităților asociate și entităților controlate în comun (ct. 1663 + 1686 + 2692 + 2693 + 453***)	51		
8. Alte datorii, inclusiv datoriile fiscale și datoriile privind asigurările sociale (ct. 1623 + 1626 + 167 + 1687 + 2695 + 421 + 423 + 424 + 426 + 427 + 4281 + 431*** + 437*** + 4381 + 441*** + 4423 + 4428*** + 444*** + 446*** + 447*** + 4481 + 455 + 456*** + 457 + 4581 + 462 + 4661 + 473*** + 509 + 5186 + 5193 + 5194 + 5195 + 5196 + 5197)	52	141.790	158.711
TOTAL (rd. 45 la 52)	53	1.103.402	816.277
E. ACTIVE CIRCULANTE NETE/DATORII CURENTE NETE (rd. 41+43-53-70-73-76)	54	-167.638	79.701
F. TOTAL ACTIVE MINUS DATORII CURENTE (rd. 25+44+54)	55	-149.747	93.522

F10 - pag. 3			
G. DATORII: SUMELE CARE TREBUIE PLĂTITE ÎNTR-O PERIOADA MAI MARE DE 1 AN			
1. Împrumuturi din emisiunea de obligațiuni, prezentându-se separat împrumuturile din emisiunea de obligațiuni convertibile (ct. 161 + 1681 - 169)	56		
2. Sume datorate instituțiilor de credit (ct. 1621 + 1622 + 1624 + 1625 + 1627 + 1682 + 5191 + 5192 + 5198)	57		
3. Avansuri încasate în contul comenzilor (ct. 419)	58		
4. Datorii comerciale - furnizori (ct. 401 + 404 + 408)	59		132.111
5. Efecte de comerț de plătit (ct. 403 + 405)	60		
6. Sume datorate entităților din grup (ct. 1661 + 1685 + 2691 + 451****)	61		
7. Sume datorate entităților asociate și entităților controlate în comun (ct. 1663 + 1686 + 2692 + 2693 + 453****)	62		
8. Alte datorii, inclusiv datoriile fiscale și datoriile privind asigurările sociale (ct. 1623 + 1626 + 167 + 1687 + 2695 + 421 + 423 + 424 + 426 + 427 + 4281 + 431**** + 437**** + 4381 + 441**** + 4423 + 4428**** + 444**** + 446**** + 447**** + 4481 + 455 + 456**** + 4581 + 462 + 4661 + 473**** + 509 + 5186 + 5193 + 5194 + 5195 + 5196 + 5197)	63		
TOTAL (rd.56 la 63)	64		132.111
H. PROVIZIOANE			
1. Provizioane pentru beneficiile angajaților (ct. 1515+1517)	65		
2. Provizioane pentru impozite (ct. 1516)	66		
3. Alte provizioane (ct. 1511 + 1512 + 1513 + 1514 + 1518)	67		
TOTAL (rd. 65 la 67)	68		
I. VENITURI ÎN AVANS			
1. Subvenții pentru investiții (ct. 475)(rd. 70+71)	69		
Sume de reluat într-o perioadă de până la un an (ct. 475*)	70		
Sume de reluat într-o perioadă mai mare de un an (ct. 475*)	71		
2. Venituri înregistrate în avans (ct. 472) (rd.73 + 74)	72		
Sume de reluat într-o perioadă de până la un an (ct. 472*)	73		
Sume de reluat într-o perioadă mai mare de un an (ct. 472*)	74		
3. Venituri în avans aferente activelor primite prin transfer de la clienți (ct. 478)(rd.76+77)	75		
Sume de reluat într-o perioadă de până la un an (ct. 478*)	76		
Sume de reluat într-o perioadă mai mare de un an (ct. 478*)	77		
Fond comercial negativ (ct.2075)	78		
TOTAL (rd. 69 + 72 + 75 + 78)	79		
J. CAPITAL ȘI REZERVE			
I. CAPITAL			
1. Capital subscris vărsat (ct. 1012)	80	150.000	150.000
2. Capital subscris nevărsat (ct. 1011)	81		
3. Patrimoniul regiilor (ct. 1015)	82		
4. Patrimoniul institutelor naționale de cercetare-dezvoltare (ct. 1018)	83		
5. Alte elemente de capitaluri proprii (1031)	84		
TOTAL (rd. 80 la 84)	85	150.000	150.000
II. PRIME DE CAPITAL (ct. 104)	86		

III. REZERVE DIN REEVALUARE (ct. 105)		87		
IV. REZERVE				
1. Rezerve legale (ct. 1061)		88		5.558
2. Rezerve statutare sau contractuale (ct. 1063)		89		
3. Alte rezerve (ct. 1068)		90	117.489	117.489
TOTAL (rd. 88 la 90)		91	117.489	123.047
Acțiuni proprii (ct. 109)		92		
Căștiguri legate de instrumentele de capitaluri proprii (ct. 141)		93		
Pierderi legate de instrumentele de capitaluri proprii (ct. 149)		94		
V. PROFITUL SAU PIERDEREA REPORTAT(Ă)				
SOLD C (ct. 117)		95	0	0
SOLD D (ct. 117)		96	153.475	311.636
VI. PROFITUL SAU PIERDEREA EXERCIȚIULUI FINANCIAR				
SOLD C (ct. 121)		97	0	111.159
SOLD D (ct. 121)		98	263.761	0
Repartizarea profitului (ct. 129)		99		111.159
CAPITALURI PROPRII - TOTAL (rd. 85+86+87+91-92+93-94+95-96+97-98-99)		100	-149.747	-38.589
Patrimoniul public (ct. 1016)		101		
Patrimoniul privat (ct. 1017) 2)		102		
CAPITALURI - TOTAL (rd.100+101+102) (rd.25+41+42-53-64-68-79)		103	-149.747	-38.589

Suma de control F10 : 11062917 / 62613045

*) Conturi de repartizat dupa natura elementelor respective.

**) Solduri debitoare ale conturilor respective.

***) Solduri creditoare ale conturilor respective.

1) Sumele înscrise la acest rând (rd.31) și preluate din conturile 2675 la 2679 reprezintă creanțele aferente contractelor de leasing financiar și altor contracte asimilate, precum și alte creanțe imobilizate, scadente într-o perioadă mai mică de 12 luni.

2) Se va completa de către entitățile cărora le sunt incidente prevederile Ordinului ministrului finanțelor publice și al ministrului delegat pentru buget nr. 668/2014 pentru aprobarea Precizărilor privind întocmirea și actualizarea inventarului centralizat al bunurilor imobile proprietate privată a statului și a drepturilor reale supuse inventarierii, cu modificările și completările ulterioare.

ADMINISTRATOR,**INTOCMIT,**


Numele si prenumele

IANUS LIVIU

Numele si prenumele

TIBULCA ANA-MARIA

Semnătura



Calitatea

12--CONTABIL SEF

Semnătura

**Formular
VALIDAT**

Nr.de inregistrare in organismul profesional:

CONTUL DE PROFIT ȘI PIERDERE

la data de 31.12.2017

Cod 20

- lei -

Denumirea indicatorilor	Nr. rd.	Exercițiul financiar	
		2016	2017
A	B	1	2
1. Cifra de afaceri netă (rd. 02+03-04+05+06)	01	1.746.695	2.111.042
Producția vândută (ct.701+702+703+704+705+706+708)	02	1.730.461	2.098.294
Venituri din vânzarea mărfurilor (ct. 707)	03	16.234	12.748
Reduceri comerciale acordate (ct. 709)	04		
Venituri din dobânzi înregistrate de entitățile radiate din Registrul general și care mai au în derulare contracte de leasing (ct.766*)	05		
Venituri din subvenții de exploatare aferente cifrei de afaceri nete (ct.7411)	06		
2. Venituri aferente costului producției în curs de execuție (ct.711+712)			
Sold C	07	-16.289	0
Sold D	08	0	1.726
3. Venituri din producția de imobilizări necorporale și corporale (ct.721+ 722)	09		
4. Venituri din reevaluarea imobilizărilor corporale (ct. 755)	10		
5. Venituri din producția de investiții imobiliare (ct. 725)	11		
6. Venituri din subvenții de exploatare (ct. 7412 + 7413 + 7414 + 7415 + 7416 + 7417 + 7419)	12		
7. Alte venituri din exploatare (ct.751+758+7815)	13	81.044	70.477
-din care, venituri din fondul comercial negativ (ct.7815)	14		
-din care, venituri din subvenții pentru investiții (ct.7584)	15		
VENITURI DIN EXPLOATARE – TOTAL (rd. 01+ 07 - 08 + 09 + 10 + 11 + 12 + 13)	16	1.811.450	2.179.793
8. a) Cheltuieli cu materiile prime și materialele consumabile (ct.601+602)	17	367.163	317.384
Alte cheltuieli materiale (ct.603+604+606+608)	18	14.743	6.374
b) Alte cheltuieli externe (cu energie și apă)(ct.605)	19	6.064	13.155
c) Cheltuieli privind mărfurile (ct.607)	20	5.585	2.434
Reduceri comerciale primite (ct. 609)	21		
9. Cheltuieli cu personalul (rd. 23+24)	22	1.032.281	1.147.216
a) Salarii și indemnizații (ct.641+642+643+644)	23	838.239	932.039
b) Cheltuieli cu asigurările și protecția socială (ct.645)	24	194.042	215.177
10.a) Ajustări de valoare privind imobilizările corporale și necorporale (rd. 26 - 27)	25	11.153	4.069
a.1) Cheltuieli (ct.6811+6813+6817)	26	11.153	4.069
a.2) Venituri (ct.7813)	27		
b) Ajustări de valoare privind activele circulante (rd. 29 - 30)	28		

b.1) Cheltuieli (ct.654+6814)	29		
b.2) Venituri (ct.754+7814)	30		
11. Alte cheltuieli de exploatare (rd. 32 la 38)	31	638.233	578.014
11.1. Cheltuieli privind prestațiile externe (ct.611+612+613+614+615+621+622+623+624+625+626+627+628)	32	611.366	504.223
11.2. Cheltuieli cu alte impozite, taxe și vărsăminte asimilate; cheltuieli reprezentând transferuri și contribuții datorate în baza unor acte normative speciale(ct. 635 + 6586)	33	11.152	55.118
11.3. Cheltuieli cu protecția mediului înconjurător (ct. 652)	34		
11.4 Cheltuieli din reevaluarea imobilizărilor corporale (ct. 655)	35		
11.5. Cheltuieli privind calamitățile și alte evenimente similare (ct. 6587)	36		
11.6. Alte cheltuieli (ct.651+ 6581+ 6582 + 6583 + 6584 + 6588)	37	15.715	18.673
Cheltuieli cu dobânzile de refinanțare înregistrate de entitățile radiate din Registrul general si care mai au in derulare contracte de leasing (ct.666*)	38		
Ajustări privind provizioanele (rd. 40 - 41)	39		
- Cheltuieli (ct.6812)	40		
- Venituri (ct.7812)	41		
CHELTUIELI DE EXPLOATARE – TOTAL (rd. 17 la 20 - 21 +22 + 25 + 28 + 31 + 39)	42	2.075.222	2.068.646
PROFITUL SAU PIERDEREA DIN EXPLOATARE:			
- Profit (rd. 16 - 42)	43	0	111.147
- Pierdere (rd. 42 - 16)	44	263.772	0
12. Venituri din interese de participare (ct.7611+7612+7613)	45		
- din care, veniturile obținute de la entitățile afiliate	46		
13. Venituri din dobânzi (ct. 766*)	47	11	12
- din care, veniturile obținute de la entitățile afiliate	48		
14. Venituri din subvenții de exploatare pentru dobânda datorată (ct. 7418)	49		
15. Alte venituri financiare (ct.762+764+765+767+768+7615)	50		
- din care, venituri din alte imobilizări financiare (ct. 7615)	51		
VENITURI FINANCIARE – TOTAL (rd. 45+47+49+50)	52	11	12
16. Ajustări de valoare privind imobilizările financiare și investițiile financiare deținute ca active circulante (rd. 54 - 55)	53		
- Cheltuieli (ct.686)	54		
- Venituri (ct.786)	55		
17. Cheltuieli privind dobânzile (ct.666*)	56		
- din care, cheltuielile în relația cu entitățile afiliate	57		
Alte cheltuieli financiare (ct.663+664+665+667+668)	58		
CHELTUIELI FINANCIARE – TOTAL (rd. 53+56+58)	59		
PROFITUL SAU PIERDEREA FINANCIAR(Ă):			
- Profit (rd. 52 - 59)	60	11	12
- Pierdere (rd. 59 - 52)	61	0	0

VENITURI TOTALE (rd. 16 + 52)	62	1.811.461	2.179.805
CHELTUIELI TOTALE (rd. 42 + 59)	63	2.075.222	2.068.646
18. PROFITUL SAU PIERDEREA BRUT(Ă):			
- Profit (rd. 62 - 63)	64	0	111.159
- Pierdere (rd. 63 - 62)	65	263.761	0
19. Impozitul pe profit (ct.691)	66		
20. Alte impozite ne reprezentate la elementele de mai sus (ct.698)	67		
21. PROFITUL SAU PIERDEREA NET(Ă) A EXERCIȚIULUI FINANCIAR:			
- Profit (rd. 64 - 65 - 66 - 67)	68	0	111.159
- Pierdere (rd. 65 + 66 + 67 - 64)	69	263.761	0

Suma de control F20 : 32802339 / 62613045

*) Conturi de repartizat după natura elementelor respective.

La rândul 23 - se cuprind și drepturile colaboratorilor, stabilite potrivit legislației muncii, care se preiau din rulajul debitor al contului 621 „Cheltuieli cu colaboratorii”, analitic „Colaboratori persoane fizice”.

ADMINISTRATOR,

Numele si prenumele

IANUS LIVIU

Semnătura



Formular
VALIDAT

INTOCMIT,

Numele si prenumele

TIBULCA ANA-MARIA

Calitatea

12--CONTABIL SEF

Semnătura

Nr.de inregistrare in organismul profesional:

DATE INFORMATIVE

F30 - pag. 1

Cod 30

la data de 31.12.2017

- lei -

I. Date privind rezultatul înregistrat		Nr. rd.	Nr.unitati		Sume
A		B	1		2
Unitați care au înregistrat profit		01	1		111.159
Unitați care au înregistrat pierdere		02			
Unitați care nu au înregistrat nici profit nici pierdere		03			
II Date privind platile restante		Nr. rd.	Total, din care:	Pentru activitatea curenta	Pentru activitatea de investitii
A		B	1=2+3	2	3
Plati restante – total (rd.05 + 09 + 15 la 18)		04	495.399	495.399	
Furnizori restanți – total (rd. 06 la 08)		05	471.998	471.998	
- peste 30 de zile		06	121.051	121.051	
- peste 90 de zile		07	34.973	34.973	
- peste 1 an		08	315.974	315.974	
Obligatii restante fata de bugetul asigurarilor sociale – total (rd.10 la 14)		09			
- contributii pentru asigurari sociale de stat datorate de angajatori, salariatii si alte persoane asimilate		10			
- contributii pentru fondul asigurarilor sociale de sanatate		11			
- contribuția pentru pensia suplimentară		12			
- contributii pentru bugetul asigurarilor pentru somaj		13			
- alte datorii sociale		14			
Obligatii restante fata de bugetele fondurilor speciale si alte fonduri		15			
Obligatii restante fata de alti creditorii		16			
Impozite si taxe neplatite la termenul stabilit la bugetul de stat		17	23.401	23.401	
Impozite si taxe neplatite la termenul stabilit la bugetele locale		18			
III. Numar mediu de salariați		Nr. rd.	31.12.2016		31.12.2017
A		B	1		2
Numar mediu de salariați		19	53		51
Numarul efectiv de salariați existenti la sfarsitul perioadei, respectiv la data de 31 decembrie		20	54		34
IV. Redevențe plătite în cursul perioadei de raportare, subvenții încasate și creanțe restante			Nr. rd.	Sume (lei)	
A			B	1	
Redevențe plătite în cursul perioadei de raportare pentru bunurile din domeniul public, primite în concesiune, din care:			21	48.409	
- redevențe pentru bunurile din domeniul public plătite la bugetul de stat			22		
Redevență minieră plătită la bugetul de stat			23		
Redevență petrolieră plătită la bugetul de stat			24		
Chirii plătite în cursul perioadei de raportare pentru terenuri 1)			25		
Venituri brute din servicii plătite către persoane nerezidente, din care:			26		

- impozitul datorat la bugetul de stat	27		
Venituri brute din servicii plătite către persoane nerezidente din statele membre ale Uniunii Europene, din care:	28		
- impozitul datorat la bugetul de stat	29		
Subvenții încasate în cursul perioadei de raportare, din care:	30		
- subvenții încasate în cursul perioadei de raportare aferente activelor	31		
- subvenții aferente veniturilor, din care:	32		
- subvenții pentru stimularea ocupării forței de muncă *)	33		
Creanțe restante , care nu au fost încasate la termenele prevăzute în contractele comerciale și/sau în actele normative în vigoare, din care:	34		367.982
- creanțe restante de la entități din sectorul majoritar sau integral de stat	35		
- creanțe restante de la entități din sectorul privat	36		367.982
V. Tichete acordate salariaților	Nr. rd.	Sume (lei)	
A	B	1	
Contravaloarea tichetelor acordate salariaților	37		
VI. Cheltuieli efectuate pentru activitatea de cercetare - dezvoltare **)	Nr. rd.	31.12.2016	31.12.2017
A	B	1	2
Cheltuieli de cercetare - dezvoltare :	38		
- după surse de finanțare (rd. 40+41)	39	0	0
- din fonduri publice	40		
- din fonduri private	41		
- după natura cheltuielilor (rd. 43+44)	42	0	0
- cheltuieli curente	43		
- cheltuieli de capital	44		
VII. Cheltuieli de inovare ***)	Nr. rd.	31.12.2016	31.12.2017
A	B	1	2
Cheltuieli de inovare	45		
VIII. Alte informații	Nr. rd.	31.12.2016	31.12.2017
A	B	1	2
Avansuri acordate pentru imobilizări necorporale (ct. 4094)	46		
Avansuri acordate pentru imobilizări corporale (ct. 4093)	47		
Imobilizări financiare, în sume brute (rd. 49+54)	48		
Acțiuni deținute la entitățile afiliate, interese de participare, alte titluri imobilizate și obligațiuni, în sume brute (rd. 50 la 53)	49		
- acțiuni necotate emise de rezidenți	50		
- părți sociale emise de rezidenți	51		
- acțiuni și parti sociale emise de nerezidenți	52		
- obligațiuni emise de nerezidenți	53		
Creanțe imobilizate, în sume brute (rd. 55+56)	54		
- creanțe imobilizate în lei și exprimate în lei, a caror decontare se face în funcție de cursul unei valute (din ct. 267)	55		
- creanțe imobilizate în valută (din ct. 267)	56		

Creanțe comerciale, avansuri pentru cumpărări de bunuri de natura stocurilor și pentru prestări de servicii acordate furnizorilor și alte conturi asimilate, în sume brute (ct. 4091 + 4092 + 411 + 413 + 418), din care:	57	605.663	635.105
- creanțe comerciale în relația cu nerezidenții, avansuri pentru cumpărări de bunuri de natura stocurilor și pentru prestări de servicii acordate furnizorilor nerezidenți și alte conturi asimilate, în sume brute (din ct. 4091 + din ct. 4092 + din ct. 411 + din ct. 413 + din ct. 418)	58		
Creanțe neîncasate la termenul stabilit (din ct. 4091 + din ct. 4092 + din ct. 411 + din ct. 413)	59		
Creanțe în legătură cu personalul și conturi asimilate (ct. 425 + 4282)	60		
Creanțe în legătură cu bugetul asigurărilor sociale și bugetul statului (din ct. 431 + 437 + 4382 + 441 + 4424 + 4428 + 444 + 445 + 446 + 447 + 4482), (rd.62 la 66)	61	37.336	24.174
- creanțe în legătura cu bugetul asigurarilor sociale (ct.431+437+4382)	62		
- creanțe fiscale în legătura cu bugetul statului (ct.441+4424+4428+444+446)	63	34.966	16.473
- subvenții de încasat(ct.445)	64		
- fonduri speciale - taxe și varsăminte asimilate (ct.447)	65	2.370	7.701
- alte creanțe în legătura cu bugetul statului(ct.4482)	66		
Creanțele entității în relațiile cu entitățile afiliate (ct. 451), din care:	67		
- creanțe cu entități afiliate nerezidente (din ct. 451), din care:	68		
- creanțe comerciale cu entități afiliate nerezidente (din ct. 451)	69		
Creanțe în legătură cu bugetul asigurărilor sociale și bugetul statului neîncasate la termenul stabilit (din ct. 431 + din ct. 437 + din ct. 4382 + din ct. 441 + din ct. 4424 + din ct. 4428 + din ct. 444 + din ct. 445 + din ct. 446 + din ct. 447 + din ct. 4482)	70		
Alte creanțe (ct. 453 + 456 + 4582 + 461 + 4662 + 471 + 473), (rd.72 la 74)	71	28	4.000
- decontări privind interesele de participare ,decontări cu acționarii/ asociații privind capitalul ,decontări din operațiuni în participatie (ct.453+456+4582)	72		
- alte creanțe în legătura cu persoanele fizice și persoanele juridice, altele decât creanțele în legătura cu instituțiile publice (instituțiile statului) (din ct. 461 + din ct. 471 + din ct.473+4662)	73	28	4.000
- sumele preluate din contul 542 'Avansuri de trezorerie' reprezentând avansurile de trezorerie, acordate potrivit legii și nedecontate până la data de 31 decembrie (din ct. 461)	74		
Dobânzi de încasat (ct. 5187) , din care:	75		
- de la nerezidenți	76		
Valoarea împrumuturilor acordate operatorilor economici *****)	77		
Investiții pe termen scurt, în sume brute (ct. 501 + 505 + 506 + 507 + din ct.508), (rd.79 la 82)	78		
- acțiuni necotate emise de rezidenți	79		
- părți sociale emise de rezidenți	80		
- acțiuni emise de nerezidenți	81		

- obligatiuni emise de nerezidenti	82		
Alte valori de încasat (ct. 5113 + 5114)	83		
Casa în lei și în valută (rd.85+86)	84	9.587	12.943
- în lei (ct. 5311)	85	9.587	12.943
- în valută (ct. 5314)	86		
Conturi curente la bănci în lei și în valută (rd.88+90)	87	99.993	19.930
- în lei (ct. 5121), din care:	88	99.993	19.930
- conturi curente în lei deschise la bănci nerezidente	89		
- în valută (ct. 5124), din care:	90		
- conturi curente în valută deschise la bănci nerezidente	91		
Alte conturi curente la bănci și acreditive, (rd.93+94)	92		
- sume în curs de decontare, acreditive și alte valori de încasat, în lei (ct. 5112 + 5125 + 5411)	93		
- sume în curs de decontare și acreditive în valută (din ct. 5125 + 5414)	94		
Datorii (rd. 96 + 99 + 102 + 103 + 106 + 108 + 110 + 111 + 116 + 119 + 122 + 128)	95	1.109.273	948.388
Credite bancare externe pe termen scurt (ct.5193+5194 +5195), (rd .97+98)	96		
- în lei	97		
- în valută	98		
Credite bancare externe pe termen lung (ct. 1623 + 1624 + 1625) (rd.100+101)	99		
- în lei	100		
- în valută	101		
Credite de la trezoreria statului si dobanzile aferente (ct. 1626 + din ct. 1682)	102		
Alte împrumuturi și dobânzile aferente (ct. 166 + 1685 + 1686 + 1687) (rd. 104+105)	103		
- în lei si exprimate in lei, a caror decontare se face in functie de cursul unei valute	104		
- în valută	105		
Alte împrumuturi și datorii asimilate (ct. 167), din care:	106		
- valoarea concesiunilor primite (din ct. 167)	107		
Datorii comerciale, avansuri primite de la clienți și alte conturi asimilate, în sume brute (ct. 401 + 403 + 404 + 405 + 408 + 419), din care:	108	961.613	789.677
- datorii comerciale în relația cu nerezidenții, avansuri primite de la clienți nerezidenți și alte conturi asimilate, în sume brute (din ct. 401 + din ct. 403 + din ct. 404 + din ct. 405 + din ct. 408 + din ct. 419)	109		
Datorii în legătură cu personalul și conturi asimilate (ct. 421 + 423 + 424 + 426 + 427 + 4281)	110	67.780	54.687
Datorii în legătură cu bugetul asigurărilor sociale și bugetul statului (ct. 431 + 437 + 4381 + 441 + 4423 + 4428 + 444 + 446 + 447 + 4481) (rd.112 la 115)	111	79.880	104.024
- datorii in legatura cu bugetul asigurarilor sociale (ct.431+437+4381)	112	27.931	19.608
- datorii fiscale in legatura cu bugetul statului (ct.441+4423+4428+444+446)	113	51.949	84.416
- fonduri speciale - taxe si varsaminte asimilate (ct.447)	114		

- alte datorii in legatura cu bugetul statului (ct.4481)	115		
Datoriile entităţii în relaţiile cu entităţile afiliate (ct. 451), din care:	116		
- datorii cu entităţi afiliate nerezidente (din ct. 451), din care:	117		
- datorii comerciale cu entităţi afiliate nerezidente (din ct. 451)	118		
Sume datorate actionarilor / asociatilor (ct.455), din care:	119		
- sume datorate actionarilor / asociatilor pers.fizice	120		
- sume datorate actionarilor / asociatilor pers.juridice	121		
Alte datorii (ct. 269 + 453 + 456 + 457 + 4581 + 4661 + 462 + 472 + 473 + 478 + 509) (rd.123 la 127)	122		
-decontari privind interesele de participare , decontari cu actionarii /asociatii privind capitalul, decontari din operatii in participatie (ct.453+456+457+4581)	123		
-alte datorii in legatura cu persoanele fizice si persoanele juridice, altele decat datoriile in legatura cu institutiile publice (institutiile statului) 2) (din ct.462+4661+din ct.472+din ct.473)	124		
- subventii nereluate la venituri (din ct. 472)	125		
- varsaminte de efectuat pentru imobilizari financiare si investitii pe termen scurt (ct.269+509)	126		
- venituri în avans aferente activelor primite prin transfer de la clienţi (ct. 478)	127		
Dobânzi de plătit (ct. 5186)	128		
Valoarea împrumuturilor primite de la operatorii economici ****)	129		
Capital subscris vărsat (ct. 1012), din care:	130	150.000	150.000
- acţiuni cotate 3)	131		
- acţiuni necotate 4)	132	150.000	150.000
- părţi sociale	133		
- capital subscris varsat de nerezidenti (din ct. 1012)	134		
Brevete si licente (din ct.205)	135	2.117	2.117
IX. Informatii privind cheltuielile cu colaboratorii	Nr. rd.	31.12.2016	31.12.2017
A	B	1	2
Cheltuieli cu colaboratorii (ct. 621)	136		
X. Informații privind bunurile din domeniul public al statului	Nr. rd.	31.12.2016	31.12.2017
A	B	1	2
Valoarea bunurilor din domeniul public al statului aflate în administrare	137	3.746.684	3.746.684
Valoarea bunurilor din domeniul public al statului aflate în concesiune	138		
Valoarea bunurilor din domeniul public al statului închiriate	139		

XI. Informații privind bunurile din proprietatea privată a statului supuse inventarierii cf. OMFP nr. 668/2014	Nr. rd.	31.12.2016		31.12.2017	
A	B	1		2	
Valoarea contabilă netă a bunurilor 5)	140				
XII. Capital social vărsat	Nr. rd.	31.12.2016		31.12.2017	
		Suma (lei)	% 6)	Suma (lei)	% 6)
A	B	Col.1	Col.2	Col.3	Col.4
Capital social vărsat (ct. 1012) 6), (rd. 142 + 145 + 149 + 150 + 151 + 152)	141	150.000	X	150.000	X
- deținut de instituții publice, (rd. 143+144)	142	150.000	100,00	150.000	100,00
- deținut de instituții publice de subordonare centrală	143				
- deținut de instituții publice de subordonare locală	144	150.000	100,00	150.000	100,00
- deținut de societățile cu capital de stat, din care:	145				
- cu capital integral de stat	146				
- cu capital majoritar de stat	147				
- cu capital minoritar de stat	148				
- deținut de regii autonome	149				
- deținut de societăți cu capital privat	150				
- deținut de persoane fizice	151				
- deținut de alte entități	152				
	Nr. rd.	Sume			
A	B	2016		2017	
XIII. Dividende/vărsăminte cuvenite bugetului de stat sau local, de repartizat din profitul exercițiului financiar de către companiile naționale, societățile naționale, societățile și regiile autonome, din care:	153				
- către instituții publice centrale;	154				
- către instituții publice locale;	155				
- către alți acționari la care statul/unitățile administrativ teritoriale/instituțiile publice dețin direct/indirect acțiuni sau participații indiferent de ponderea acestora.	156				
	Nr. rd.	Sume			
A	B	2016		2017	
XIV. Dividende/vărsăminte cuvenite bugetului de stat sau local, virate în perioada de raportare din profitul companiilor naționale, societăților naționale, societăților și al regiilor autonome, din care:	157				
- dividende/vărsăminte din profitul exercițiului financiar al anului precedent, din care virate:	158				
- către instituții publice centrale	159				

- către instituții publice locale	160		
- către alți acționari la care statul/ unitățile administrativ teritoriale /instituțiile publice dețin direct/indirect acțiuni sau participații indiferent de ponderea acestora.	161		
- dividende/vărsăminte din profitul exercițiilor financiare anterioare anului precedent, din care virate:	162		
- către instituții publice centrale	163		
- către instituții publice locale	164		
- către alți acționari la care statul/ unitățile administrativ teritoriale /instituțiile publice dețin direct/indirect acțiuni sau participații indiferent de ponderea acestora	165		
XV. Creanțe preluate prin cesionare de la persoane juridice *****)	Nr. rd.	Sume (lei)	
A	B	2016	2017
Creanțe preluate prin cesionare de la persoane juridice (la valoarea nominală), din care:	166		
- creanțe preluate prin cesionare de la persoane juridice afiliate	167		
Creanțe preluate prin cesionare de la persoane juridice (la cost de achiziție), din care:	168		
- creanțe preluate prin cesionare de la persoane juridice afiliate	169		
XVI. Venituri obținute din activități agricole *****)	Nr. rd.	Sume (lei)	
A	B	2016	2017
Venituri obținute din activități agricole	170		

ADMINISTRATOR,**INTOCMIT,**

Numele si prenumele

IANUS LIVIU

Semnatura

**Formular
VALIDAT**

Numele si prenumele

TIBULCA ANA-MARIA

Calitatea

12--CONTABIL SEF

Semnatura

Nr.de inregistrare in organismul profesional:

*) Subvenții pentru stimularea ocupării forței de muncă (transferuri de la bugetul statului către angajator) – reprezintă sumele acordate angajatorilor pentru plata absolvenților instituțiilor de învățământ, stimularea șomerilor care se încadrează în muncă înainte de expirarea perioadei de șomaj, stimularea angajatorilor care încadrează în muncă pe perioadă nedeterminată șomeri în vârstă de peste 45 ani, șomeri întreținători unici de familie sau șomeri care în termen de 3 ani de la data angajării îndeplinesc condițiile pentru a solicita pensia anticipată parțială sau de acordare a pensiei pentru limita de vârstă, ori pentru alte situații prevăzute prin legislația în vigoare privind sistemul asigurărilor pentru șomaj și stimularea ocupării forței de muncă.

**) Se va completa cu cheltuielile efectuate pentru activitatea de cercetare-dezvoltare, respectiv cercetarea fundamentală, cercetarea aplicativă, dezvoltarea tehnologică și inovarea, stabilite potrivit prevederilor Ordonanței Guvernului nr. 57/2002 privind cercetarea științifică și dezvoltarea tehnologică, aprobată cu modificări și completări prin Legea nr. 324/2003, cu modificările și completările ulterioare. Cheltuielile se vor completa conform Regulamentului de punere în aplicare (UE) nr. 995/2012 al Comisiei din 26 octombrie 2012 de stabilire a normelor de punere în aplicare a Deciziei nr. 1.608/2003/CE a Parlamentului European și a Consiliului privind producția și dezvoltarea statisticilor comunitare în domeniul științei și al tehnologiei, publicat în Jurnalul Oficial al Uniunii Europene, seria L, nr. 299/27.10.2012.

***) Se va completa cu cheltuielile efectuate pentru activitatea de inovare conform Regulamentului de punere în aplicare (UE) nr. 995/2012 al Comisiei din 26 octombrie 2012 de stabilire a normelor de punere în aplicare a Deciziei nr. 1.608/2003/CE a Parlamentului European și a Consiliului privind producția și dezvoltarea statisticilor comunitare în domeniul științei și al tehnologiei, publicat în Jurnalul Oficial al Uniunii Europene, seria L, nr. 299/27.10.2012.

****) În categoria operatorilor economici nu se cuprind entitățile reglementate și supravegheate de Banca Națională a României, respectiv Autoritatea de Supraveghere Financiară, societățile reclassificate în sectorul administrației publice și instituțiile fără scop lucrativ în serviciul gospodăriilor populației.

*****) Pentru creanțele preluate prin cesionare de la persoane juridice se vor completa atât valoarea nominală a acestora, cât și costul lor de achiziție.

Pentru statutul de 'persoane juridice afiliate' se vor avea în vedere prevederile art. 7 pct. 26 lit. c) și d) din Legea nr.227/2015 privind Codul fiscal, cu modificările și completările ulterioare.

*****) Conform art. 11 din Regulamentul Delegat (UE) nr. 639/2014 al Comisiei din 11 martie 2014 de completare a Regulamentului (UE) nr. 1307/2013 al Parlamentului European și al Consiliului de stabilire a unor norme privind plățile directe acordate fermierilor prin scheme de sprijin în cadrul politicii agricole comune și de modificare a anexei X la regulamentul menționat, '(1) ... veniturile obținute din activitățile agricole sunt veniturile care au fost obținute de un fermier din activitatea sa agricolă în sensul articolului 4 alineatul (1) litera (c) din regulamentul menționat (R (UE) 1307/2013), în cadrul exploatației sale, inclusiv sprijinul din partea Uniunii din Fondul european de garantare agricolă (FEGA) și din Fondul european agricol pentru dezvoltare rurală (FEADR), precum și orice ajutor național acordat pentru activități agricole, cu excepția plăților directe naționale complementare în temeiul articolelor 18 și 19 din Regulamentul (UE) nr. 1307/2013.

Veniturile obținute din prelucrarea produselor agricole în sensul articolului 4 alineatul (1) litera (d) din Regulamentul (UE) nr. 1307/2013 ale exploatației sunt considerate venituri din activități agricole cu condiția ca produsele prelucrate să rămână proprietatea fermierului și ca o astfel de prelucrare să aibă ca rezultat un alt produs agricol în sensul articolului 4 alineatul (1) litera (d) din Regulamentul (UE) nr. 1307/2013.

Orice alte venituri sunt considerate venituri din activități neagricole.

(2) În sensul alineatului (1), 'venituri' înseamnă veniturile brute, înaintea deducerii costurilor și impozitelor aferente. ...'.

1) Se vor include chiriile plătite pentru terenuri ocupate (culturi agricole, pășuni, fânețe etc.) și aferente spațiilor comerciale (terase etc.) aparținând proprietarilor privați sau unor unități ale administrației publice, inclusiv chiriile pentru folosirea luciului de apă în scop recreativ sau în alte scopuri (pescuit etc.).

2) În categoria 'Alte datorii în legătură cu persoanele fizice și persoanele juridice, altele decât datoriile în legătură cu instituțiile publice (instituțiile statului)' nu se vor înscrie subvențiile aferente veniturilor existente în soldul contului 472.

3) Titluri de valoare care conferă drepturi de proprietate asupra societăților, care sunt negociabile și tranzacționate, potrivit legii.

4) Titluri de valoare care conferă drepturi de proprietate asupra societăților, care nu sunt tranzacționate.

5) Se va completa de către operatorii economici cărora le sunt incidente prevederile Ordinului ministrului finanțelor publice și al ministrului delegat pentru buget nr. 668/2014 pentru aprobarea Precizărilor privind întocmirea și actualizarea inventarului centralizat al bunurilor imobile proprietate privată a statului și a drepturilor reale supuse inventarierii, cu modificările și completările ulterioare.

6) La secțiunea 'XII Capital social vărsat' la rd. 142 - 152 în col. 2 și col. 4 entitățile vor înscrie procentul corespunzător capitalului social deținut în totalul capitalului social vărsat înscris la rd. 141.

SITUATIA ACTIVELOR IMOBILIZATE

la data de 31.12.2017

Cod 40

- lei -

Elemente de imobilizari	Nr. rd.	Valori brute				
		Sold initial	Cresteri	Reduceri		Sold final (col.5=1+2-3)
				Total	Din care: dezmembrari si casari	
A	B	1	2	3	4	5
I.Imobilizari necorporale						
Cheltuieli de constituire si cheltuieli de dezvoltare	01	813			X	813
Alte imobilizari	02	2.117			X	2.117
Avansuri acordate pentru imobilizari necorporale	03				X	
Active necorporale de explorare si evaluare a resurselor minerale	04				X	
TOTAL (rd. 01 la 04)	05	2.930			X	2.930
II.Imobilizari corporale						
Terenuri	06				X	
Constructii	07	2.258				2.258
Instalatii tehnice si masini	08	57.613		27.777		29.836
Alte instalatii , utilaje si mobilier	09	3.181				3.181
Investitii imobiliare	10					
Active corporale de explorare si evaluare a resurselor minerale	11					
Active biologice productive	12					
Imobilizari corporale in curs de executie	13					
Investitii imobiliare in curs de executie	14					
Avansuri acordate pentru imobilizari corporale	15					
TOTAL (rd. 06 la 15)	16	63.052		27.777		35.275
III.Imobilizari financiare						
ACTIVE IMOBILIZATE - TOTAL (rd.05+16+17)	18	65.982		27.777	X	38.205

SITUATIA AMORTIZARII ACTIVELOR IMOBILIZATE

- lei -

Elemente de immobilizari	Nr. rd.	Sold initial	Amortizare in cursul anului	Amortizare aferenta immobilizarilor scoase din evidenta	Amortizare la sfarsitul anului (col.9=6+7-8)
A	B	6	7	8	9
I.Imobilizari necorporale					
Cheltuieli de constituire si cheltuieli de dezvoltare	19	813			813
Alte immobilizari	20	2.106	11	0	2.117
Active necorporale de explorare si evaluare a resurselor minerale	21				
TOTAL (rd.19+20+21)	22	2.919	11	0	2.930
II.Imobilizari corporale					
Terenuri	23				
Constructii	24				
Instalatii tehnice si masini	25	41.891	4.159	27.777	18.273
Alte instalatii ,utilaje si mobilier	26	3.281	-100	0	3.181
Investitii imobiliare	27				
Active corporale de explorare si evaluare a resurselor minerale	28				
Active biologice productive	29				
TOTAL (rd.23 la 29)	30	45.172	4.059	27.777	21.454
AMORTIZARI - TOTAL (rd.22 +30)	31	48.091	4.070	27.777	24.384

SITUATIA AJUSTARILOR PENTRU DEPRECIERE

- lei -

Elemente de imobilizari	Nr. rd.	Sold initial	Ajustari constituite in cursul anului	Ajustari reluate la venituri	Sold final (col. 13=10+11-12)
A	B	10	11	12	13
I.Imobilizari necorporale					
Cheltuieli de constituire si cheltuieli de dezvoltare	32				
Alte imobilizari	33				
Active necorporale de explorare si evaluare a resurselor minerale	34				
TOTAL (rd.32 la 34)	35				
II.Imobilizari corporale					
Terenuri	36				
Constructii	37				
Instalatii tehnice si masini	38				
Alte instalatii, utilaje si mobilier	39				
Investitii imobiliare	40				
Active corporale de explorare si evaluare a resurselor minerale	41				
Active biologice productive	42				
Imobilizari corporale in curs de executie	43				
Investitii imobiliare in curs de executie	44				
TOTAL (rd. 36 la 44)	45				
III.Imobilizari financiare					
AJUSTARI PENTRU DEPRECIERE - TOTAL (rd.35+45+46)	47				

Suma de control F40 : 708858 / 62613045

ADMINISTRATOR,**INTOCMIT,**

Numele si prenumele

IANUS LIVIU

Semnătura

Numele si prenumele

TIBULCA ANA-MARIA

Calitatea

12--CONTABIL SEF

Semnătura

Nr.de inregistrare in organismul profesional:

Formular
VALIDAT

Solduri / Rulaje de preluat din balanta contabila in formularele F10 si F20 col.2 (an curent)

Atentie! Selectati mai întâi tipul entității (mari si mijlocii/ mici/ micro)!

Conturi entități mijlocii si mari

1011 SC(+)F10L.R81

OK

(ultimul rand sau nr.cr. rand necompletat)

Nr.cr.	Cont	Suma
1		

-

+ Salt

**SC COMPANIA DE UTILITATI PUBLICE
TG OCNA SA**

NOTA 1

ACTIVE IMOBILIZATE IN ANUL 2017

Denumirea elementului de imobilizare *)	Valoare bruta **)					Ajustari de valoare***) (amortizari si ajustari pentru depreciere sau pierdere de valoare)			
	Sold la inceputul exercitiului financiar	Cresteri ****)	Cedari, transferuri si alte reduceri	Sold la sfarsitul exercitiului financiar	Sold la inceputul exercitiului financiar	Ajustari inregistrate in cursul exercitiului financiar	Reduceri sau reluari	Sold la sfarsitul exercitiului financiar	
0	1	2	3	4 = 1+2-3	5	6	7	8 = 5+6-7	
Cheltuieli de constituire	813			813	813			813	
Alte imobilizari	2 117			2 117	2 106	11		2 117	
Contractii	2 258			2 258					
Instalatii tehnice si masini	57 613		27 777	29 836	41 891	4 159	27 777	18 273	
Alte instalatii, utilaje si mobiliier	3 181			3 181	3 281	-100		3 181	
Imobilizari financiare	0			0				0	
TOTAL	65 982	0	27 777	38 205	48 091	4 070	27 777	24 384	

*) Cheltuielile de constituire si cheltuielile de dezvoltare vor fi detaliate, prezentandu-se motivele imobilizarii si perioada de amortizare, cu justificarea acestuia.

***) Modificarile valorii brute se vor prezenta plecand de la costul de achizitie sau costul de productie pentru fiecare element de imobilizare, in functie de tratamentele contabile aplicate.

In cazul in care durata contractului sau durata de utilizare a elementelor de natura cheltuielilor de dezvoltare depasesc cinci ani, aceasta trebuie prezentata in notele explicative, impreuna cu motivele care au determinat-o.

In cazul fondului comercial amortizat intr-o perioada de peste cinci ani, aceasta perioada nu trebuie sa depaseasca durata de utilizare economica a activului si trebuie sa fie prezentata si justificata in notele explicative.

****) Se vor prezenta duratele de viata sau ratele de amortizare utilizate, metodele de amortizare si ajustarile care privesc exercitiile anterioare.

*****) Se vor prezenta separat cresterile de valoare aparute din procesul de dezvoltare interna.

ADMINISTRATOR,
IANUS LIVIU



Intocmit,
TIBULCA ANA-MARIA

NOTA 2

NU ESTE CAZUL

PROVIZIOANE PENTRU RISCURI SI CHELTUIELI IN ANUL 2017

Denumirea provizionului *)	Sold la inceputul exercitiului financiar	Transferuri **)		Sold la sfarsitul exercitiului financiar
		in cont	din cont	
0	1	2	3	4 = 1+2-3
Provizioane pentru clienti neincasati	0	0	0	0
Provizioane pt pierderi schimb valutar	0	0	0	0

*) Provizioanele prezentate in bilant la "Alte provizioane" trebuie descrise in notele explicative, daca acestea sunt semnificative.

***) Cu explicarea naturii, sursei sau destinatiei acestora.

Nu s-au creat provizioane in cursul anului 2017

ADMINISTRATOR,
IANUS LIVIU



INTOCMIT,
TIBULCA ANA-MARIA

NOTA 3

NU ESTE CAZUL

REPARTIZAREA PROFITULUI *) IN ANUL 2017

lei	
DESTINATIA	SUMA
PROFIT:	111 159.00
rezerva legala	5 558.00
rezultat reportat	105 601.00
dividende, etc.	0.00
PROFIT :	0.00

*) In cazul acoperirii pierderii contabile reportate, se vor prezenta sursele de acoperire a acesteia.

ADMINISTRATOR,
IANUS LIVIU



Intocmit,
TIBULCA ANA-MARIA

NOTA 4

ANALIZA REZULTATULUI DIN EXPLOATARE IN ANUL 2017

Denumirea indicatorului	Exercitiu financiar	
	Precedent	Curent
0	1	2
1. Cifra de afaceri neta	1 746 695	2 111 042
2. Costul bunurilor vandute si al serviciilor prestate (3 + 4 + 5)	2 075 222	2 068 646
3. Cheltuielile activitatii de baza	2 075 222	2 068 646
4. Cheltuielile activitatilor auxiliare		
5. Cheltuielile indirecte de productie		
6. Rezultatul brut aferent cifrei de afaceri nete (1 - 2)	-328 527	42 396
7. Cheltuielile de desfacere	0	0
8. Cheltuieli generale de administratie	0	0
9. Alte venituri din exploatare	64 766	68 751
10. Rezultatul din exploatare (6 - 7 - 8 + 9)	-263 761	111 147

ADMINISTRATOR,
IANUS LIVIU



INTOCMIT,
TIBULCA ANA-MARIA

NOTA 5

SITUATIA CREANTELOR SI DATORIILOR

CREANTE	Sold la sfarsitul exercitiului	Termen de lichiditate	
		sub 1 an	peste 1 an
0	1 = 2 + 3	2	3
Total, din care:	639 538	458 275	184 752
clienti interni	602 203	417 451	184 752
creante contributii asigurari sociale	2 370	2 370	0
creante buget stat	34 965	34 965	0
Avans salarii	3 489	3 489	0

DATORII *)	Sold la sfarsitul exercitiului	Termen de exigibilitate		
		sub 1 an	1-5 ani	peste 5 ani
0	1 = 2 + 3 + 4	2	3	4
Total, din care:	948 388	780 277	168 111	0
furnizori interni	789 677	621 566	168 111	0
furnizori imobiliz	0	0	0	0
contributii asigurari sociale	18 956	18 956	0	0
contributii somaj	640	640	0	0
impozit micro	0	0	0	0
impozit salarii	4 792	4 792	0	0
salarii	37 500	37 500	0	0
altele	17 186	17 186	0	0
alte imozite si taxe buget stat	46 167	46 167	0	0
impozite si taxe buget local	33 470	33 470	0	0
rata leasing	0	0	0	0
dobanda leasing	0	0	0	0
catre asociati	0	0	0	0

*) Se vor mentiona urmatoarele informatii:

- clauzele legate de achitarea datoriilor si rata dobanzii aferente imprumuturilor;
- datoriile pentru care s-au depus garantii sau au fost efectuate ipotecari:
*valoarea datoriei; sau *valoarea si natura garantiilor;
- valoarea obligatiilor pentru care s-au constituit provizioane;
- valoarea obligatiilor privind plata pensiilor.

ADMINISTRATOR,
IANUS LIVIU



INTOCMIT,
TIBULCA ANA-MARIA

PRINCIPII, POLITICI SI METODELE CONTABILE

a) Reglementarile contabile aplicate la intocmirea si prezentarea situatiilor financiare anuale.

Situatiile financiare au fost întocmite în conformitate cu Reglementările Contabile Românești armonizate cu Directiva a IV-a a Comunităților Economice Europene aprobate prin OMFP 1752/2005. OMFP 1752/2005 solicita ca situațiile financiare să fie întocmite în conformitate cu Legea Contabilității 82/1991 (republicată, modificată și completată ulterior) și Cerințele de întocmire și prezentare prevăzute de OMFP 1752/2005. Societatea organizează și conduce contabilitatea proprie potrivit prevederilor Legii contabilității nr.82/1991 republicată, cu modificările și completările ulterioare și întocmește situații financiare anuale potrivit prevederilor Ordinului Ministerului de Finanțe nr.1752/2005 pentru aprobarea Reglementărilor contabile armonizate cu Directiva a IV-a Comunităților Economice Europene. Prezentele situații financiare sunt întocmite în baza continuității activității. Fiecare element semnificativ este prezentat separat în situațiile financiare. Valorile nesemnificative sunt agregate cu valorile de natura sau funcție similară și nu sunt prezentate separat.

b) Abaterile de la principiile și politicile contabile, metodele de evaluare și de la alte prevederi din reglementările contabile:

* natura;							nu este cazul
* motivele;							nu este cazul

c) Valorile prezentate în situațiile financiare sunt comparabile

* evaluarea efectului asupra activelor și datorilor, poziției financiare și a profitului sau pierderii.							Nu.
* comentarii relevante							-

d) Valoarea reziduală pentru imobilizări stabilită în situația în care nu se cunoaște prețul de achiziție sau costul de producție al acesteia.

	nu este cazul
--	---------------

e) Suma dobanzilor incluse în costul activelor imobilizate și circulante cu ciclu lung de fabricație.

	nu este cazul
--	---------------

f) În cazul reevaluării imobilizărilor corporale - detaliiem:

* elementele supuse reevaluării, precum și metodele prin care sunt determinate valorile rezultate în urma reevaluării;	
--	--

	nu este cazul
--	---------------

* valoarea la cost istoric a imobilizărilor reevaluate;

	nu este cazul
--	---------------

* tratamentul în scop fiscal al rezervei din reevaluare;

	nu este cazul
--	---------------

* modificările rezervei din reevaluare:

	nu este cazul
--	---------------

* valoarea rezervei din reevaluare la începutul exercitiului financiar;

	nu este cazul
--	---------------

* diferențele din reevaluare transferate la rezerva din reevaluare în cursul exercitiului financiar;

	nu este cazul
--	---------------

* sumele capitalizate sau transferate într-un alt mod din rezerva din reevaluare în cursul exercitiului financiar, cu prezentarea naturii oricarui astfel de transfer, cu respectarea legislației în vigoare;

	nu este cazul
--	---------------

* valoarea rezervei din reevaluare la sfârșitul exercitiului financiar.

	Da.	-				Nu.
--	-----	---	--	--	--	-----

g) Activele fac obiectul ajustărilor excepționale de valoare exclusiv în scop fiscal

suma ajustărilor și motivele pentru care acestea au fost efectuate	nu este cazul					
--	---------------	--	--	--	--	--

	Da.	-				Nu.
--	-----	---	--	--	--	-----

h) Valoarea prezentată în bilanț, rezultată după aplicarea metodelor FIFO, CMP sau LIFO, diferă în mod semnificativ, la data bilanțului, de valoarea determinată pe baza ultimei valori de piață cunoscute înainte de data bilanțului


valoarea acestei diferențe ca total, pe categorii de active fungibile.	nu este cazul					
--	---------------	--	--	--	--	--

ADMINISTRATOR,
IANUS LIVIUINTOCMIT
TABULCA ANA-MARIA

NOTA 7

PARTICIPATII SI SURSE DE FINANTARE

a) existenta oricaror certificate de participare, valori mobiliare, obligatiuni convertibile, cu prezentarea informatiilor cerute in Subsectiunea 8.2;	Da.	-	Nu.	X	nu este cazul	0	0	0	0	Valoare actiuni - 1:	nu este cazul	0	0	Valoare actiuni - 2:	nu este cazul
b) capital social subscris/patrimoniul entitatii;150000 ron															
c) numarul si valoarea totala a fiecarui tip de actiuni emise					Numar:										
* au fost integral varsate															
* numarul actiunilor pentru care s-a cerut, fara rezultat, efectuarea varsamintelor;															
d) actiuni rascumparabile:															
* data cea mai apropiata si data limita de rascumparare;															
* caracterul obligatoriu sau neobligatoriu al rascumpararii;															
* valoarea eventualei prime de rascumparare;															
e) actiuni emise in timpul exercitiului financiar:															
* tipul de actiuni;															
* numar de actiuni emise;															
* valoarea nominala totala si valoarea incasata la distribuire;															
* drepturi legate de distributie:															
* numarul, descrierea si valoarea actiunilor corespunzatoare;															
* perioada de exercitare a drepturilor;															
* pretul platit pentru actiunile distribuite;															
f) obligatiuni emise:															
* tipul obligatiunilor emise;															
* valoarea emisa si suma primita pentru fiecare tip de obligatiuni;															
* obligatiuni emise de entitate, detinute de o persoana nominalizata sau imputernicita de aceasta:															
* valoarea nominala;															
* valoarea inregistrata in momentul platii.															


ADMINISTRATOR,
IANUS LIVIUINTOCMIT,
TIBULCA ANA-MARIA

NOTA 8

INFORMATII PRIVIND SALARIATII SI MEMBRII ORGANELOR DE ADMINISTRATIE, CONDUCERE SI SUPRAVEGHERE

a) indemnizatii acordate membrilor organelor de administratie, conducere si de supraveghere;		Nu.		X		nu este cazul	
Da.	Valoare	Administratie	Conducere	Supraveghere	0	0	0
b) obligatiile contractuale cu privire la plata pensilor catre fostii membri ai organelor de administratie, conducere si supraveghere;							
valoarea totala a angajamentelor pentru fiecare categorie							
c) valoarea avansurilor si a crezitelor acordate membrilor organelor de administratie, conducere si de supraveghere in timpul exercitiului:							
* rata dobanzii; nu este cazul							
* principalele clauze ale creditului; nu este cazul							
* suma rambursata pana la acea data; nu este cazul							
* obligatii viitoare de genul garantiilor asumate de entitate in numele acestora; nu este cazul							
d) salariati:							
		Conducere		0			
		Executie		1			
				932039			
				215177			

ADMINISTRATOR,
IANUS LIVIU



INTOCMIT,
TABULCA ANA-MARIA

SC COMPANIA DE UTILITATI PUBLICE TG OCI

NOTA 9

PRINCIPALII INDICATORI ECONOMICO-FINANCIARI

1. Indicatori de lichiditate:

a) Indicatorul lichiditatii curente
 Active curente (Indicatorul capitalului circulant) = 895978 = 1.1
 Datorii curente 816277

* valoarea recomandata acceptabila - in jurul valorii de 2;
 * ofera garantia acoperirii datoriilor curente din activele curente.

b) Indicatorul lichiditatii imediate

Active curente - Stocuri (Indicatorul test acid) =

Active curente	Stocuri
816277	199826

 = 0.77
 datorii curente = 804388

2. Indicatori de risc:

a) Indicatorul gradului de indatorare
 Capital imprumutat X 100 = 0 X 100 = 0
 Capital propriu -38589
 Capital imprumutat X 100 = 0 X 100 = 0
 Capital angajat -38589

unde:

* capital imprumutat = credite peste un an;
 * capital angajat = capital imprumutat + capital propriu.

b) Indicatorul privind acoperirea dobanzilor - determina de cate ori entitatea poate achita cheltuielile cu dobanda.
 Cu cat valoarea indicatorului este mai mica, cu atat pozitia entitatii este considerata mai riscanta.

Profit inaintea platii dobanzii si impozitului pe profit = 0 = 0
 Cheltuieli cu dobanda 0

3. Indicatori de activitate (indicatori de gestiune) - furnizeaza informatii cu privire la:

* Viteza de intrare sau de iesire a fluxurilor de trezorerie ale entitatii;

* Capacitatea entitatii de a controla capitalul circulant si activitatile comerciale de baza ale entitatii;

* Viteza de rotatie a stocurilor (rulajul stocurilor) - aproximeaza de cate ori stocul a fost rulat de-a lungul exercitiului financiar

$$\frac{\text{Costul vanzarilor}}{\text{Stoc mediu}} = \frac{339347}{72197} = 4.7$$

sau

Numar de zile de stocare - indica numarul de zile in care bunurile sunt stocate in unitate

$$\frac{\text{Stoc mediu}}{\text{Costul vanzarilor}} \times 365 = \frac{72197}{339347} \times 365 = 77.65$$

* Viteza de rotatie a debitorilor-clienti

* calculeaza eficacitatea entitatii in colectarea creantelor sale;

* exprima numarul de zile pana la data la care debitorii isi achita datoriile catre entitate.

$$\frac{\text{Sold mediu clienti}}{\text{Cifra de afaceri}} \times 365 = \frac{620384}{2111042} \times 365 = 107.26$$

O valoare in crestere a indicatorului poate indica probleme legate de controlul creditului acordat clientilor si, in consecinta, creante mai greu de incasat (clienti rau platnici).

* Viteza de rotatie a creditorilor-furnizori - aproximeaza numarul de zile de creditare pe care entitatea il obtine de la furnizorii sai. In mod ideal ar trebui sa includa doar creditorii comerciali.

$$\frac{\text{Sold mediu furnizori}}{\text{Cifra de afaceri}} \times 365 = \frac{875645}{2111042} \times 365 = 151.4$$

unde pentru aproximarea achizitiilor se poate utiliza costul vanzarilor sau cifra de afaceri.

* Viteza de rotatie a activelor imobilizate - evalueaza eficacitatea managementului activelor imobilizate prin examinarea valorii cifrei de afaceri generate de o anumita cantitate de active imobilizate

$$\frac{\text{Cifra de afaceri}}{\text{Active imobilizate}} = \frac{2111042}{13821} = 152.74$$

* Viteza de rotatie a activelor totale

$$\frac{\text{Cifra de afaceri}}{\text{Total active}} = \frac{2111042}{909799} = 2.32$$

4. Indicatori de profitabilitate - exprima eficienta entitatii in realizarea de profit din resursele disponibile:

a) Rentabilitatea capitalului angajat - reprezinta profitul pe care il obtine entitatea din banii investiti in afacere:

$$\frac{\text{Pierdere/ Profit inaintea platii dobanzii si impozitului pe profit}}{\text{Capital angajat}} = \frac{0}{-38589} = 0$$

unde capitalul angajat se refera la banii investiti in entitate atat de catre actionari, cat si de creditorii pe termen lung, si include capitalul propriu si datoritiile pe termen lung sau active totale minus datorii curente.

b) Marja bruta din vanzari

$$\frac{\text{Pierdere/ Profitul brut din vanzari}}{\text{Cifra de afaceri}} \times 100 = \frac{111.169}{2111042} \times 100 = 5,26\%$$

O scadere a procentului poate scoate in evidenta faptul ca entitatea nu este capabila sa isi controleze costurile de productie sau sa obtina pretul de vanzare optim.

ADMINISTRATOR,
IANUS LIVIU



INTOCMIT,
TIBULCA ANA-MARIA



j) Onorariile platite auditorilor/cenzorilor si onorariile platite pentru alte servicii de certificare, servicii de consultanta fiscala si alte servicii decat cele de audit.	
k) Efectele comerciale scontate neajunse la scadenta.	nu este cazul
l) Atunci cand suma de rambursat pentru datorii este mai mare decat suma primita, diferenta se prezinta in notele explicative.	nu este cazul
m) Datoriile probabile si angajamentele acordate.	nu este cazul
n) Angajamentele sub forma garantiilor de orice fel trebuie, in cazul in care nu exista obligatia de a le prezenta ca datorii, sa fie in mod clar prezentate in notele explicative, si trebuie facuta distinctie intre diferitele tipuri de garantii recunoscute de legislatia nationala. De asemenea, trebuie facuta o prezentare separata a oricarei garantii valorice care a fost prevazuta. Angajamentele de acest tip care exista in relatia cu entitatile afiliate trebuie prezentate distinct.	nu este cazul
o) Daca un activ sau o datorie are legatura cu mai mult de un element din formatul de bilant, relatia sa cu alte elemente trebuie prezentata in notele explicative, daca o asemenea prezentare este esentiala pentru intelegerea situatiilor financiare anuale.	nu este cazul
p) Orice detalieri a elementelor din situatiile financiare anuale, atunci cand aceste elemente sunt semnificative si sunt relevante utilizatorii situatiilor financiare.	nu este cazul

ADMINISTRATOR,
IANUS LIVIU




INTOCMIT,
TIBULCA ANA-MARIA

